

## Zaubermappen

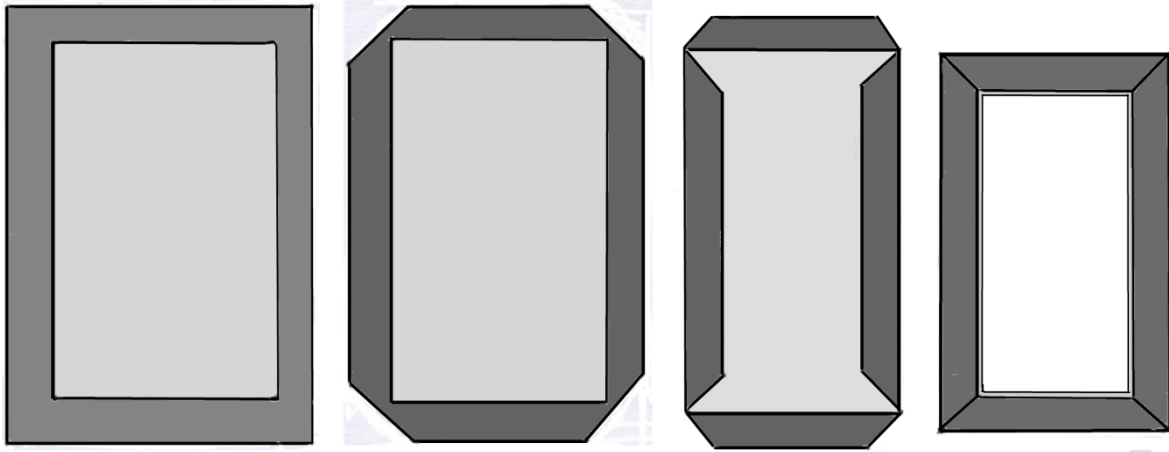
Eine Zaubermappe besteht aus zwei Pappen, die mit Bändern verbunden sind. Sie kann sowohl in die eine, als auch in die andere Richtung geöffnet werden. Der eigentliche Zauber besteht, dass Geldscheine, Karten oder Bilder von einer auf die andere Seite gezaubert werden können.



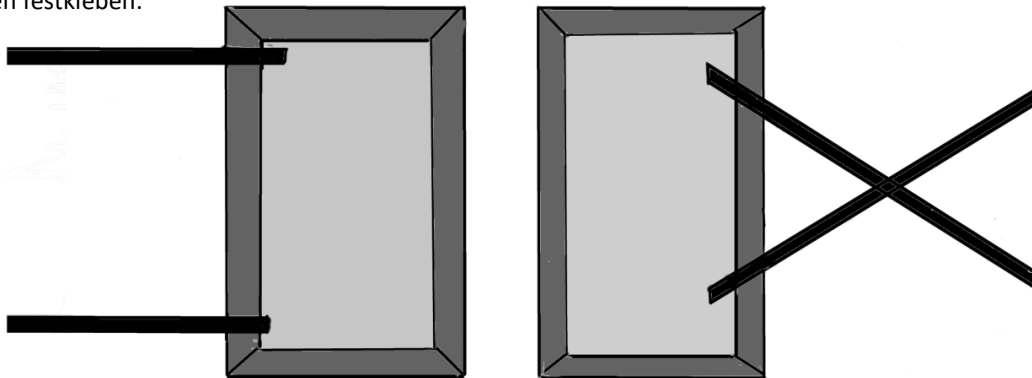
Einen Geldschein unter die parallelen Bänder legen, Mappe schließen, drehen und erneut öffnen. Wie durch Zauberei erscheint der Geldschein jetzt unter den gekreuzten Bändern. Die Verblüffung ist perfekt.



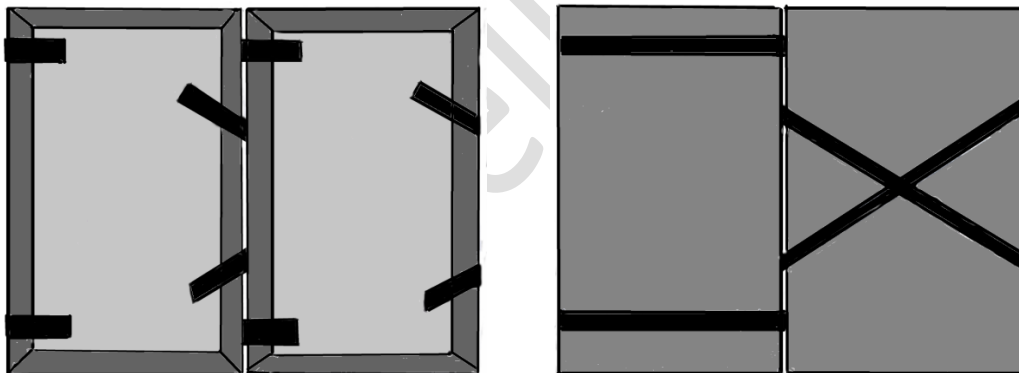
Die Herstellung einer Zaubermappe ist relativ einfach. Für ein Zaubermappe für Geldscheine werden 4 Pappen ca.160 mm x 90 mm zugeschnitten. Die Pappenstärke sollte bei 1 mm bis 1,5 mm liegen, jeweils 2 Pappen mit dem gleichen Papier überziehen. Gut ist es, wenn die Innenseite zwischen den Einschlägen gegenkaschiert wird.




Vier dünne Satinbänder in einer Länge von ca. 12 cm zuschneiden und auf die Rückseite bei den beiden inneren Pappen festkleben.



Beide Pappen ganz dicht aneinanderlegen, Band unter der Pappe durchziehen und jeweils an der anderen Pappe verkleben. Die Bänder halten die beiden Pappen nun zusammen, sie verbinden sie.



Zum Schluss die beiden äußeren Pappen genau auf die inneren Pappen kleben und kurz einpressen. Die Zaubermappe ist fertig.



Weiterlesen:

**Mappen, Alben, Buchkassetten** Format: DIN A 5, Broschüre, 76 Seiten, 180 verriegelnd s/w Abbildungen ergänzen den Text anschaulich Rückstichheftung; neue Auflage 2018 Preis 10.--€,

**Buchbinder ABC** (Buchbinderei Müller) Format: 21,0 cm x 22,0 cm, 200 Seiten mit zahlreichen s/w Abbildungen, Klebebindung; Einband: Hardcover, kirsches Durabel, Farbfoliendruck Preis 30.-- €, Lieferzeit ca. 8 - 10 Tage

Beide Bücher sind bei uns im Verlag [www.mueller-buch.de](http://www.mueller-buch.de) erhältlich oder Postanschrift: Buchbinderei Müller, 76829 Landau-Nußdorf, Kirchstraße 49, Tel. 06341 / 63658